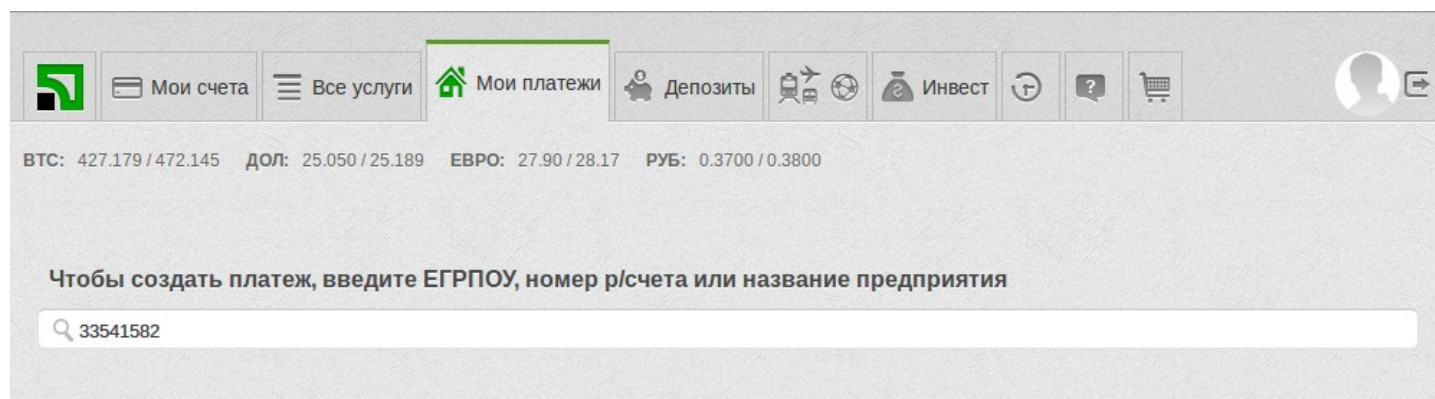


Инструкция для старой версии интерфейса

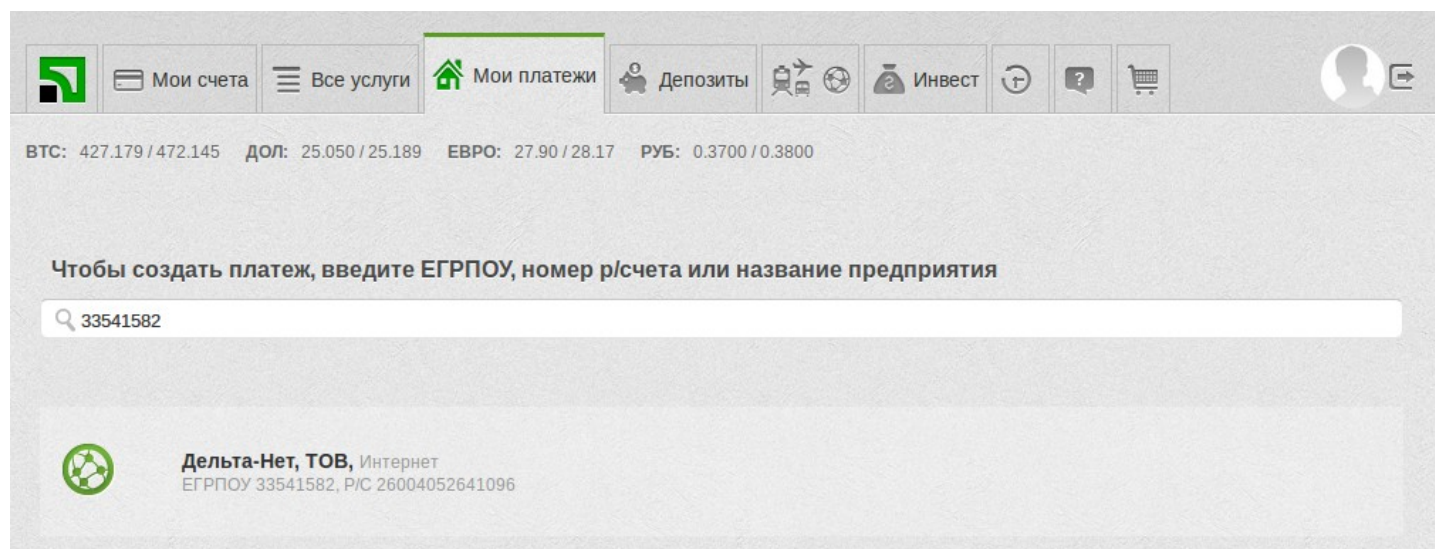
Шаг 1

Перед началом оплаты зайдите в свой аккаунт ПРИВАТ24, выберите вкладку «Мои платежи» и введите в строке поиска ЕДРПОУ компании ДЕЛЬТА-НЕТ. Актуальные банковские реквизиты вы можете узнать на нашем сайте <http://d-net.kiev.ua/oplata>.



Шаг 2

Выберите в списке «Дельта-Нет, ТОВ». Убедитесь, что все банковские реквизиты совпадают.



Шаг 3

Введите номер договора, ФИО лица, на которое был оформлен договор, и сумму оплаты. Добавьте в корзину и оплатите.

Мои счета | Все услуги | **Мои платежи** | Депозиты | Инвест

ВТС: 427.179 / 472.145 Дол: 25.050 / 25.189 Евро: 27.90 / 28.17 Руб: 0.3700 / 0.3800

Добавление платежа

Получатель: **Дельта-Нет, ТОВ**

Адрес:

Реквизиты платежа	Наименование	Дельта-Нет, ТОВ
	ЕГРПОУ	33541582
	МФО	320649
	Расчётный счёт	26004052641096
	ФИО [?]	Иванов Иван Иванович Заплатить от имени другого плательщика
	Договір № [?]	<input type="text" value="*****"/>
	Назначение	<input type="text" value="Оплата за послуги інтернет. Договір № ***** та ПІБ особи, на яку оформлено договір"/>
	Сумма	<input type="text" value="100"/>

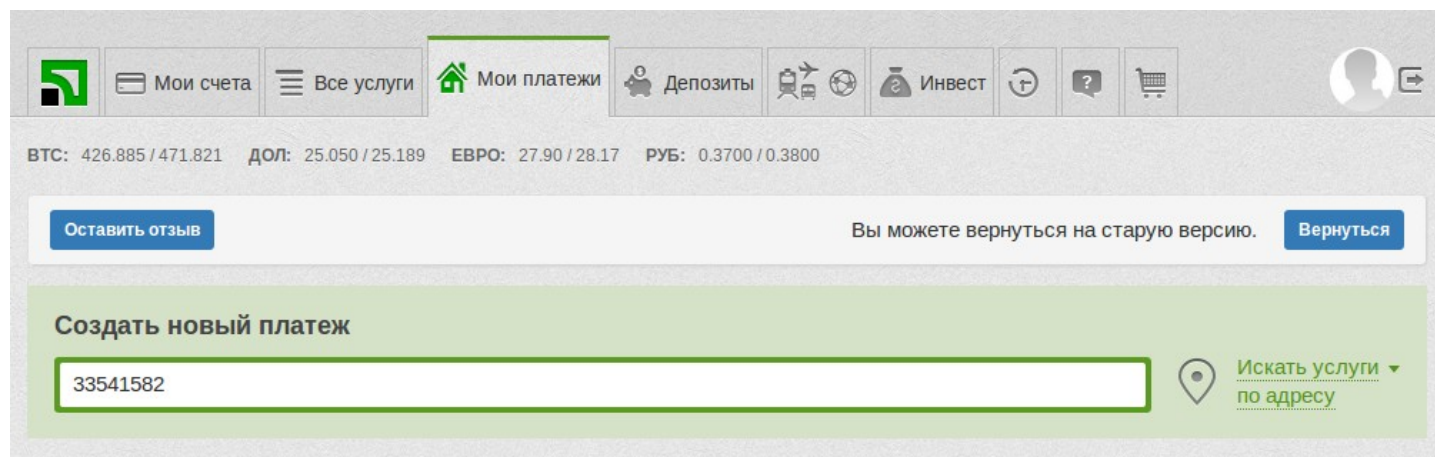
[← Вернуться](#) [Добавить в корзину](#)

Обращаем ваше внимание на услугу Приватбанка “Регулярный платеж”, которая позволяет в автоматическом режиме оплачивать счета. Достаточно внести шаблон платежа на регулярную оплату и вы можете быть уверенными в своевременной оплате услуг.

Инструкция для новой версии интерфейса

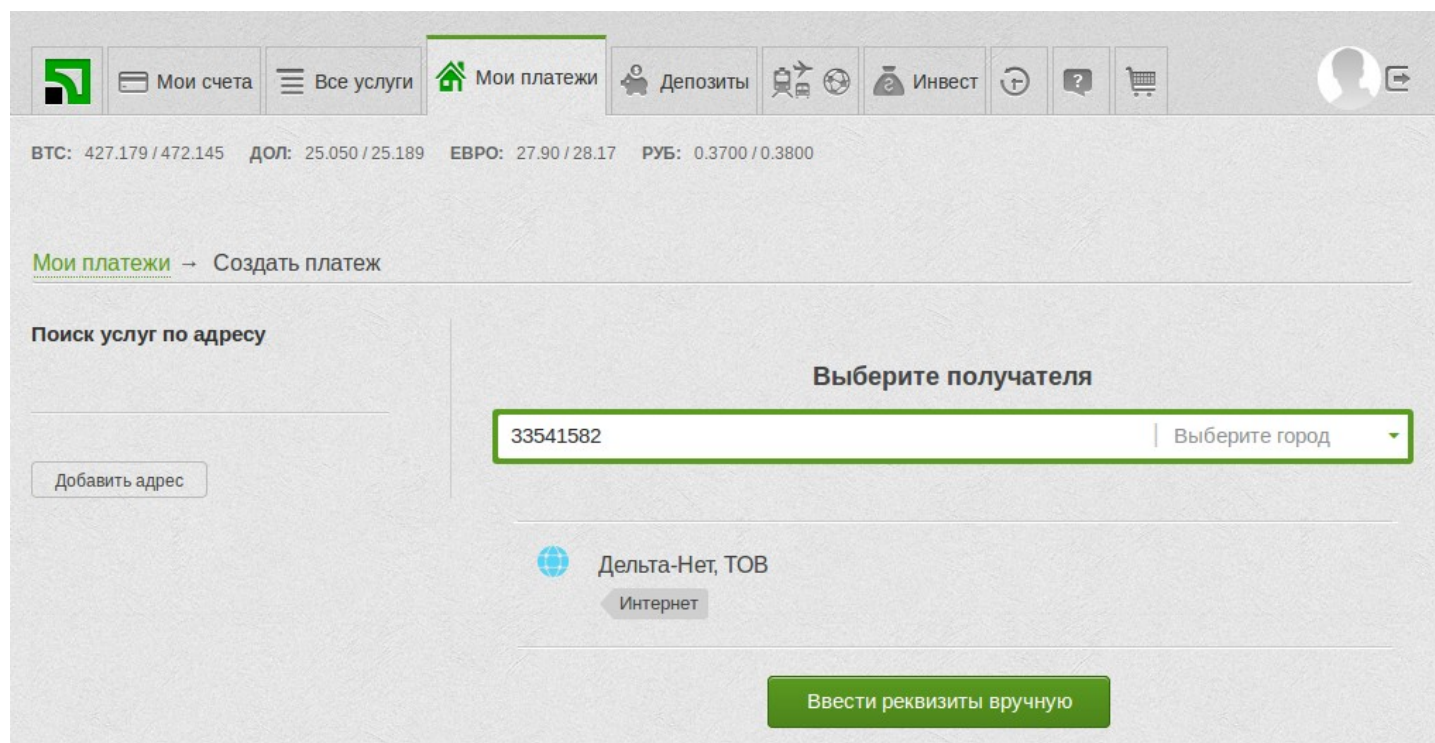
Шаг 1

Перед началом оплаты зайдите в свой аккаунт ПРИВАТ24, выберите вкладку «Мои платежи» и нажмите «Создать платеж».



Шаг 2

Введите в строке поиска ЕДРПОУ компании ДЕЛЬТА-НЕТ. Актуальные банковские реквизиты вы можете узнать на нашем сайте <http://d-net.kiev.ua/oplata>. Выберите в списке «Дельта-Нет, ТОВ». Убедитесь, что все банковские реквизиты совпадают.



Шаг 3

Введите номер договора, ФИО лица, на которое был оформлен договор, и сумму оплаты. Добавьте в корзину и оплатите.

The screenshot shows the 'Мои платежи' (My Payments) section of the PrivatBank website. At the top, there is a navigation bar with icons for 'Мои счета', 'Все услуги', 'Мои платежи', 'Депозиты', 'Инвест', and a shopping cart. Below the navigation bar, exchange rates are displayed: BTC: 427.179 / 472.145, Дол: 25.050 / 25.189, Евро: 27.90 / 28.17, and Руб: 0.3700 / 0.3800. The main heading is 'Мои платежи → Создать платеж' (My Payments → Create Payment). The primary section is titled 'Оплата за интернет' (Internet Payment). On the left, there is a card for the company 'Дельта-Нет, ТОВ' (Delta-Net, LLC) with details: МФО 320649, Расчетный счет 26004052641096, and ОКПО 33541582. A 'Новый поиск' (New Search) button is also present. The main form area contains the following fields: 'Иванов Иван Иванович' (Ivanov Ivan Ivanovich), a link 'Заплатить от имени другого лица' (Pay on behalf of another person), a dropdown menu 'Выберите адрес' (Select address), a 'Договір №' (Contract No.) field with a masked input '*****', a 'Назначение' (Purpose) field with the text 'Оплата за послуги інтернет. Договір № ***** та ПІБ особи, на яку оформлено договір' (Payment for internet services. Contract No. ***** and the name of the person to whom the contract is issued), a 'Сумма' (Amount) field with the value '100' and the unit 'грн' (UAH), and a green button 'Добавить платеж в корзину' (Add payment to cart).

Обращаем ваше внимание на услугу Приватбанка “Регулярный платеж”, которая позволяет в автоматическом режиме оплачивать счета. Достаточно внести шаблон платежа на регулярную оплату и вы можете быть уверенными в своевременной оплате услуг.